

DIESE **FENSTERBÄNKE** SIND DIE HÄRTE.



**werzalit®**  
BESTÄNDIG. SCHÖN.

FÜR IMMER UND ÜBERALL. **WERZALIT.**







Ob innen für Fensterbänke oder außen für Balkon und Fassade – Werzalit bietet bauphysikalisch anspruchsvollste Lösungen. Denn nur Werzalit Fensterbänke werden als Hochdruckformteil speziell für den Innen-Fensterbereich konzipiert. Das weltweit patentierte Werzalit-Verfahren garantiert dabei einzigartige Materialeigenschaften, deren Standards in Klimakammern sowie auf freien Bewitterungsständen kontinuierlich kontrolliert und weiterentwickelt werden. Auch bei extremer Beanspruchung überzeugt Werzalit durch Robustheit und Formstabilität. Und das mit einem Garantieanspruch von bis zu 15 Jahren Dauer.

# WERZALIT FENSTERBÄNKE: IHRE VORTEILE SIND EINE ECHE

## Ihr Vorteil: die Formteiltechnik.

Keine Anleimer. Keine Leimfuge. Die integrierte Formkante bietet keine Angriffsfläche für eintretende Baufeuchte.




## Werzalit Holzwerkstoff

Den Unterschied kann man sehen: Werzalit bietet ein hoch verdichtetes Kernmaterial durch den gleichmäßigen Spanaufbau – und damit höchste Baufeuchtebeständigkeit!


## Herkömmlicher Holzwerkstoff

# BANK.




Freuen Sie sich auf Vorteile, die sich bezahlt machen! So halten Werzalit-Fensterbänke bei Feuchtigkeit absolut dicht. Denn im Vergleich zu herkömmlichen Spanplatten wird bereits durch den gleichmäßigen Spanaufbau die Grundvoraussetzung für das hoch verdichtete Kernmaterial geschaffen. Ein ca. dreifach höherer Harzanteil unterstützt dabei die optimale Spanverbindung. Durch zusätzliche Hitze und Druck werden die Poren nahezu komplett verschlossen. Ein weiterer wesentlicher Vorteil ergibt sich aus der Formteiltechnik. Denn auch die Formkante wird bei Werzalit-Fensterbänken als fester Bestandteil bereits beim Pressvorgang integriert. Das bedeutet: kein nachträgliches An- oder Aufleimen, keine Leimfuge und somit auch keine Angriffsfläche für eintretende Feuchtigkeit oder Temperaturschwankungen.

# ALLES ANDERE ALS OBERFLÄCHLICH: OBERFLÄCHEN MIT TIEFGANG.



1. Kern und Dekormaterial verfügen über gleichartige Harze.



2. Durch Erhitzung verbinden die Harze Oberfläche und Fensterbankkörper zu einer Einheit.

Weralit-Fensterbänke erhalten eine bis zu fünf Lagen umfassende Beschichtung. Das macht sie auf Dauer absolut robust, lichtbeständig und hygienisch. Denn direkt nach Fertigstellung des Rohlings, bei Temperaturen von über 160 °C, aktivieren wir die Eigenklebekräfte der gleichartigen Harze des Kern- und Dekormaterials. Im Gegensatz zum einfachen Aufleim-Verfahren erfolgt so ein fugenloser Harzverbund. Oberfläche und Fensterbankkörper werden dadurch zu einer Einheit verschmolzen.



# DAMIT SIE NICHT ALT AUSSEHEN: FRISCHHOLZ UND SONST NICHTS.

Jede Faser einer Werzalit-Fensterbank kommt direkt aus heimischen Wäldern. Nicht nur aus ökologischer Sicht ein echter Vorteil. Denn die Aufarbeitung ausschließlich frischen Holzes ist wesentlicher Bestandteil für eine gleichmäßige Spanaufbereitung und den exakt definierten Materialmix aus Laub- und Nadelhölzern. Was Sie davon haben? Ganz einfach: die gleichbleibend hohe Qualität und Festigkeit einer echten Werzalit-Fensterbank. Garantiert!




# AUF GANZER LINIE **KLASSIKER**: DIE SERIEN LINEA, EXCLUSI



Die Serien Linea, Exklusiv und Premium stehen synonym für Form und Funktion. Nicht umsonst gelten sie als meistverkaufte Holzwerkstoff-Fensterbank Europas. Typisch die integrierte Formkante von 26 bis 40 mm. Einzigartig die funktionalen Vorteile. Von der höchsten Beständigkeit gegen Baufeuchte über die lichtechte Oberfläche bis hin zum vorbildlich einfachen Handling. Dazu kommt die Dekorvielfalt. Bis zu 16 Dekore pro Fensterbank eröffnen vielfältige Gestaltungsmöglichkeiten. Speziell für die Serie Premium gibt es zusätzlich zwei Ausführungen in Echtholz-Furnier. Abhängig von den jeweiligen Serien reichen die Längen bis zu verschnittgünstigen 6000 mm und beinhalten Breiten bis max. 550 mm.



# V UND PREMIUM.



Linea



Exclusiv



Premium

# EIN KOMPAKTES **EINSTIEGSANGEBOT** FÜR ÖKONOMISCHE LÖS



**NEU.**

**Weralit Compactbank.**

Patentes Einstiegsmodell in bewährter Qualität.

001 Weiß

310 Dolomit

311 Carrara

# LÖSUNGEN: DIE COMPACTBÄNKE.



Neue Form, bewährte Qualität, attraktiver Preis – kurz die neue Compact S18/4. Für private und öffentliche Bauvorhaben und überall dort, wo man auf intelligente und ökonomische Lösungen setzt. Die neue Compact S18/4 gibt es als günstiges Einstiegsmodell in drei zeitlosen Dekorvarianten, in insgesamt 8 Standardbreiten sowie einer Länge von bis zu 4250 mm. Insgesamt also ein attraktives Angebot für alle, die gerne am Preis sparen, nicht aber auf Qualität verzichten möchten.

# OBJEKTAUSBAU MIT SYSTEM: DIE SYSTEMBÄNKE MIT VARIAB

Beim Systembankprogramm mit den Serien CF und YF hat die Vielfalt Programm. Und das macht sie so wertvoll für den Objektausbau. Ob als kostengünstige Überschublösung sanierungsbedürftiger Fensterbänke, zur Integration von Kabelkanälen und elektrischen Anschlüssen oder als Vollverkleidung von Heizkörpern. Zahlreiche Dekorvarianten sorgen zudem für einmalige gestalterische Freiheiten. Auf Wunsch auch in individueller Kombination mit verschiedenfarbigen Ziernuten. Neben den drei Blendenhöhen ist die Serie YF werkseitig bis 6000 mm Länge sowie als CF bis 4250 mm lieferbar.



**Weralit Systembank**

Kabelkanäle und elektrische Anschlüsse lassen sich perfekt integrieren.

# LER BLENDEHÖHE.

## Weralit Systembank


Systembank mit praktischer Vollverkleidung für den Heizkörper.



### System-Fensterbänke mit feststehender Blende

| Produktname | Blendenhöhe mm | Standardlänge/Tiefen mm                      | Anzahl Dekorvariationen |
|-------------|----------------|--|-------------------------|
| YF 65/4     | 65             | 4250/100,150,200,250,300,350,400,450,500,550 | 13                      |
| YF 65/6     | 65             | 6000/100,150,200,250,300,350,400,450         | 16                      |
| YF 100/4    | 100            | 4250/100,150,200,250,300,350,400,450,500,550 | 13                      |
| YF 100/6    | 100            | 6000/100,150,200,250,300,350,400,450         | 16                      |
| YF 140/4    | 140            | 4250/100,150,200,250,300,350,400,450,500,550 | 13                      |
| YF 140/6    | 140            | 6000/100,150,200,250,300,350,400,450         | 16                      |
| CF 65/4     | 65             | 4250/100,150,200,250,300,350,400,450         | 3                       |

# WERZALIT LÄSST RÄUME WIRKEN.




## Alle Dekore im Überblick:



**Marmor hell**  
008



**Ahorn**  
446




**Travertin**  
034



**Sipo rotbraun**  
443



**Hellgrau**  
018 und 418



**Hellbeige**  
056 und 456



**Marmor bianco**  
070




**Puntinella**  
112



**Quarz**  
131



**Weiss**  
001 und 401



**Metallic**  
021



**Eiche hell**  
415



**Mahagoni rot**  
473




**Hainbuche**  
445



**Fichte roh**  
501

Fensterbänke können wahre Raum-Wunder bewirken. Wenn sie von Werzalit sind. Die Klarheit der Form und unsere Dekore sprechen für sich. Mit speziell entwickelten authentischen Designs, die von klassisch über modern bis zeitlos reichen. Und bis zu 16 Dekoren pro Fensterbank, die nicht nur schön aussehen, sondern auch qualitativ aus dem Rahmen fallen. So sind Werzalit Fensterbänke lichtecht nach DIN 54 004, pflegeleicht und unempfindlich gegen Säure oder Kalk. Neben diesen Qualitäten bestechen Sie durch ihre warme Anmutung. Dabei lassen sie sich unbegrenzt kombinieren. Damit die Fensterbank zum Accessoire wird, das den Charakter eines jeden Raumes optimal zur Geltung bringt.



# ALLE LÄNGEN, STÄRKEN, HÖHEN, TIEFEN UND DEKORE AUF

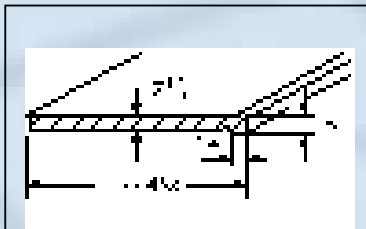
## Innenfensterbänke

| Produktname    | Kantenstärke mm | Standardlänge/Tiefen mm                      | Anzahl Dekorvariationen |
|----------------|-----------------|--|-------------------------|
| Compact S18/4  | 18              | 4250/100,150,200,250,300,350,400,450         | 3                       |
| Linea S26/4    | 26              | 4250/100,150,200,250,300,350,400,450,500,550 | 13                      |
| Exclusiv E34/4 | 34              | 4250/100,150,200,250,300,350,400,450         | 11                      |
| Exclusiv E34/6 | 34              | 6000/100,150,200,250,300,350,400,450         | 16                      |
| Exclusiv E40/5 | 40              | 5500/150,200,250,300,350,400,450             | 2                       |
| Premium P40/2  | 40              | 2750/150,200,250,300,350,400,450             | 2 Echtholzurniere       |

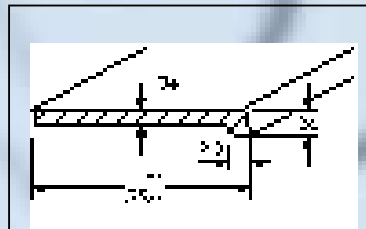
Bei Werzalit ist alles ganz schön angepasst – an Ihre individuellen Wünsche und Anforderungen! Denn wir bieten Ihnen eine unendliche Vielfalt rund um unsere Fensterbänke. Das geht von den Vermaßen bis zu den Dekoren. Ob traditionell, modern oder zeitlos – Werzalit Fensterbänke garantieren einfach für jedes Fenster und für jeden Raum die optimale Lösung. Nehmen Sie Maß!



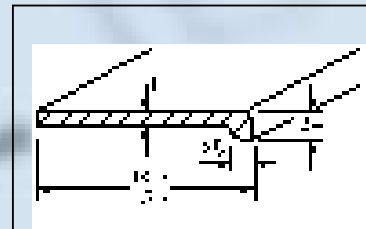
EINEN BLICK.



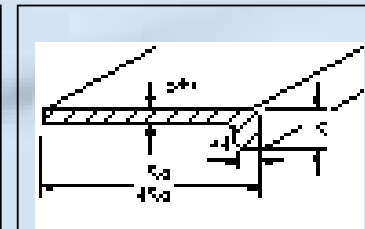
Compact



Linea




Exclusiv



Premium

EIN SORTIMENT NACH **MAß**.

# DAS **MAß** IST LANGE NOCH NICHT VOLL: SERVICE, SERVICE,



FB-Lüftungsprofil



Seitenabschlusskappen  
(Linea, Exklusiv, Premium)




Seitenabschlusskappen  
(System)

## ECHTE MAßARBEIT: DER INDIVIDUELLE **FIXMAß-SERVICE** VON WERZALIT

Das Maß aller Dinge sind unsere Kunden. Denn neben den verschnittgünstigen Standardmaßen mit 4250 und 6000 mm Länge erhalten Sie alle Werzalit-Fensterbänke auf Wunsch auch im individuellen Fixmaß-Zuschnitt. Maßgenau vorgefertigt, bei Bedarf mit Ausklinkungen versehen oder auf Gehrung gesägt. Aber auch dort, wo die Fensterbank endet, geht unser Service weiter. Zum Beispiel mit einer auf das Dekor abgestimmten Dickschichtlaminierung, die einen optisch perfekten Seitenabschluss garantiert. Eben Service nach Maß!

# SERVICE.



## MACHEN SIE SICH'S LEICHT: MIT UNSEREM ZUBEHÖR.

Die Entscheidung für Werzalit Fensterbänke zahlt sich nicht nur bei den Produkten selbst aus. Werzalit steht für ein intelligentes Zubehör- und Montagesystem. Eine Vielzahl des speziell auf unsere Fensterbänke abgestimmten Zubehörs ermöglicht ein schnelles und einfaches Verlegen. Natürlich funktioniert das für alle Fensterarten und Rahmenwerkstoffe. Leichter geht's nun wirklich nicht!

## NOCH MEHR SERVICE, NOCH MEHR FAKTEN.

Werzalit bietet Ihnen intelligente und ökonomische Lösungen rund um die Fensterbank. Für weitere Fragen zu unserem Programm stehen wir Ihnen gerne zur Verfügung. Informieren Sie sich auch über unsere vielfältigen Angebote für Balkone, Fassaden und Tischplatten.

Infos unter [www.werzalit.de](http://www.werzalit.de) oder per Fax 0 70 62/50 208.

Für weitere Fragen stehen wir Ihnen gerne zur Verfügung unter: 0 70 62/50-0.

Passgenauer Fixmaß-Zuschnitt

**werzalit®**

**BESTÄNDIG. SCHÖN.**

Werzalit AG + Co. KG

Postfach 20 · D-71718 Oberstenfeld

Telefon 07062/50-0 · Fax 07062/50 208

[www.werzalit.de](http://www.werzalit.de)

